

ARMIN STROM

SWISS WATCH MANUFACTURE




↑
在这里
测量您的
手腕

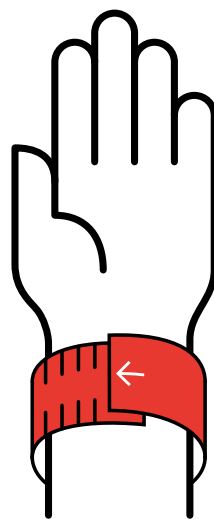
如何确定您的表带尺寸

请将本页以原始尺寸 (100%) 打印出来。

1 剪出标尺形状。



2 张开您的手并且
将手掌朝上。

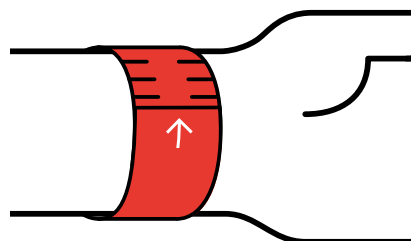


3 将标尺放在腕骨处或
上方1厘米处。

4 将标尺绕在手腕上，
就像佩戴手表一样。

5 请注意红色部分上
缘的数字。

在标尺边缘记下周长 (毫米/英寸)。



ARMIN STROM
SWISS WATCH MANUFACTURE

