


ARMIN STROM

SWISS WATCH MANUFACTURE

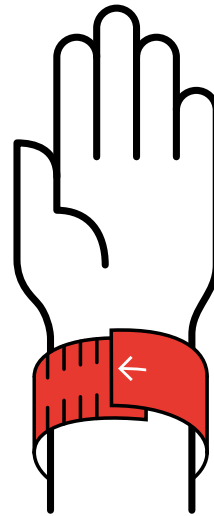
ARMBAND GRÖSSENFINDER

BITTE DRUCKEN SIE DAS BLATT IN
ORIGINALGRÖSSE (100%) AUS

- 1** SCHNEIDEN SIE DAS
LINEAL AUS.



- 2** ÖFFNEN SIE IHRE HAND
UND DREHEN SIE DIE HAND-
FLÄCHE NACH OBEN.

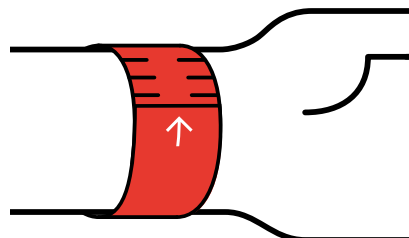


- 3** LEGEN SIE DAS LINEAL AM
HANDWURZELKNOCHEN
ODER 1 CM DARÜBER AN.

- 4** LEGEN SIE DAS LINEAL ENG
UM IHR HANDGELENK – SO
WIE SIE IHRE ARMIN STROM
UHR TRAGEN WÜRDEN.

- 5** LESEN SIE DAS ERGEBNIS
AN DER OBERKANTE DES
ROTEN ABSCHNITTS AB.

UMFANG IN MM/IN ÜBER
DER KANTE ABLESEN



↑
MESSEN
SIE IHR
HANDGELENK
HIER

ARMIN STROM
SWISS WATCH MANUFACTURE

